


Bruksanvisning

SØYLEHØYTTALER MED 4 ELEMENTER VOX SPEAKER

Varenr. 1849

Høytaleren har fire elementer for rettet lyd og er beregnet for bruk med Vestfold Audio forsterkere.



Virkemåte

Høytaleren er passiv, dvs. uten innebygd forsterker.

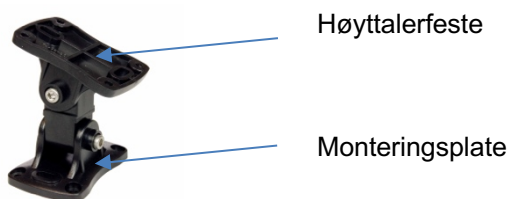
Høytalerne bør monteres foran i klasserommet, en på hver side av tavlen og vinkles slik at de peker ned mot midten av golvlista bak i rommet.

Montering


Høytaleren plasseres på ønsket sted. Den er forberedt for følgende plasseringer:

- På vegg med veggbrakett (tilbehør)
- På gulvstativ (tilbehør, flere alternativer)
- På bord

Montering med brakett

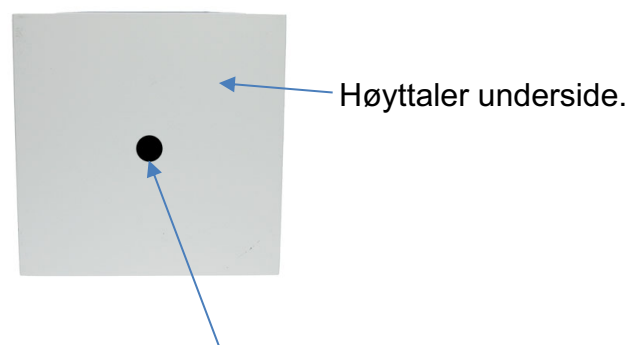


1. Løsne brakettens høytalerfeste fra monteringsplaten ved å skru ut en av to *hex 5* skruer.
2. Løsne de to festeskruene på baksiden av VOX SPEAKER.
3. Bruk skruene til å feste høytalerfeste-delen på høytaleren.



3. Fest brakettens monteringsplate til vegg.
4. Montér høytalerfestet med høytaleren til monteringsplaten.
5. Braketten kan justeres horisontalt og vertikalt for å vinkle høytalerens retning.
6. Stram til skruene.

Montering på gulvstativ



Hull for 3/8 UNC skrue. Skruen følger med/er fast på forskjellige stativløsninger

Vedlikehold

Høytaleren kan rengjøres med myk klut oppvridd i lunkent, mildt såpevann. Må ikke utsettes for søl eller sprut med vann.

Produsent

Vestfold Audio AS
Nordre Fokserød 12
3241 Sandefjord
Tel. 3347 3347
Epost: post@vestfoldaudio.no

Tekniske spesifikasjoner

Mål (HxBxD): 450x130x140 mm
Vekt: 3,5 Kg
Frekvensområde: 125-16000 Hz
Max effekt: 28W
Impedans: 4 ohm

Resirkulering

Produktet skal ikke kastes sammen med restavfall.
Gjør deg kjent med lokale bestemmelser for avfallsdeponering av elektriske produkter.
Ved riktig håndtering vil store deler av produktet kunne resirkuleres, samtidig som du skåner miljøet.

Grill: Resirkulert aluminium.
Kasse: Svanemerket MDF.

VESTFOLD AUDIO



Vestfold Audio AS

Nordre Fokserød 12, 3241 Sandefjord

www.vestfoldaudio.no

tel. 33 47 33 47

